



ФЕДЕРАЛЬНАЯ СЛУЖБА  
ГОСУДАРСТВЕННОЙ СТАТИСТИКИ

# Оперативные данные об обороте розничной торговли в Ямало-Ненецком автономном округе



за январь-июнь 2022 года



ФЕДЕРАЛЬНАЯ СЛУЖБА  
ГОСУДАРСТВЕННОЙ СТАТИСТИКИ

# Оперативные данные об обороте розничной торговли

в Ямало-Ненецком автономном округе

за январь-июнь 2022 года

01

ОБОРОТ РОЗНИЧНОЙ ТОРГОВЛИ

02

ОБОРОТ РОЗНИЧНОЙ ТОРГОВЛИ ПИЩЕВЫМИ  
ПРОДУКТАМИ, ВКЛЮЧАЯ НАПИТКИ, И ТАБАЧНЫМИ  
ИЗДЕЛИЯМИ

03

ОБОРОТ РОЗНИЧНОЙ ТОРГОВЛИ  
НЕПРОДОВОЛЬСТВЕННЫМИ ТОВАРАМИ





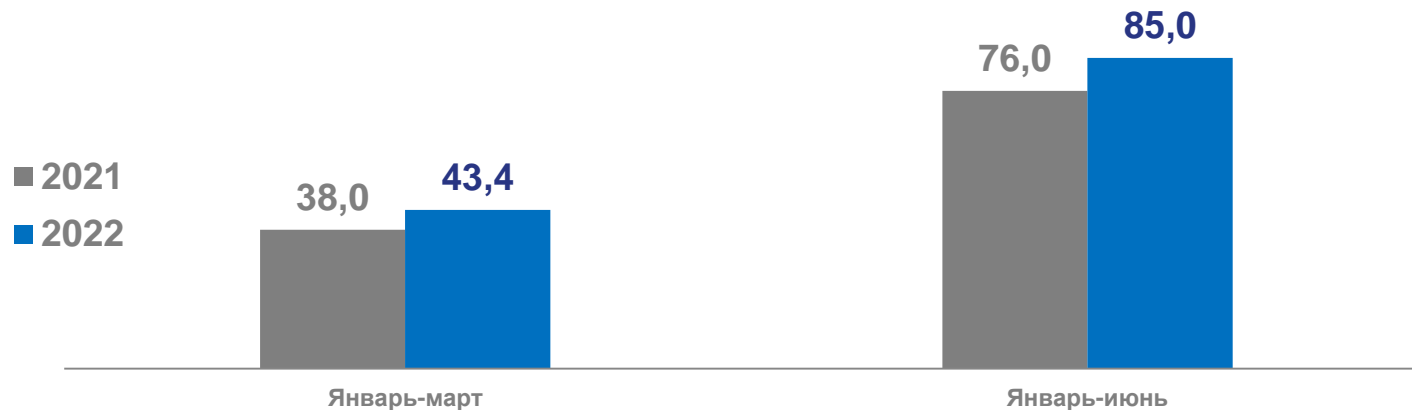
# ОБОРОТ РОЗНИЧНОЙ ТОРГОВЛИ

в январе-июне 2022г.



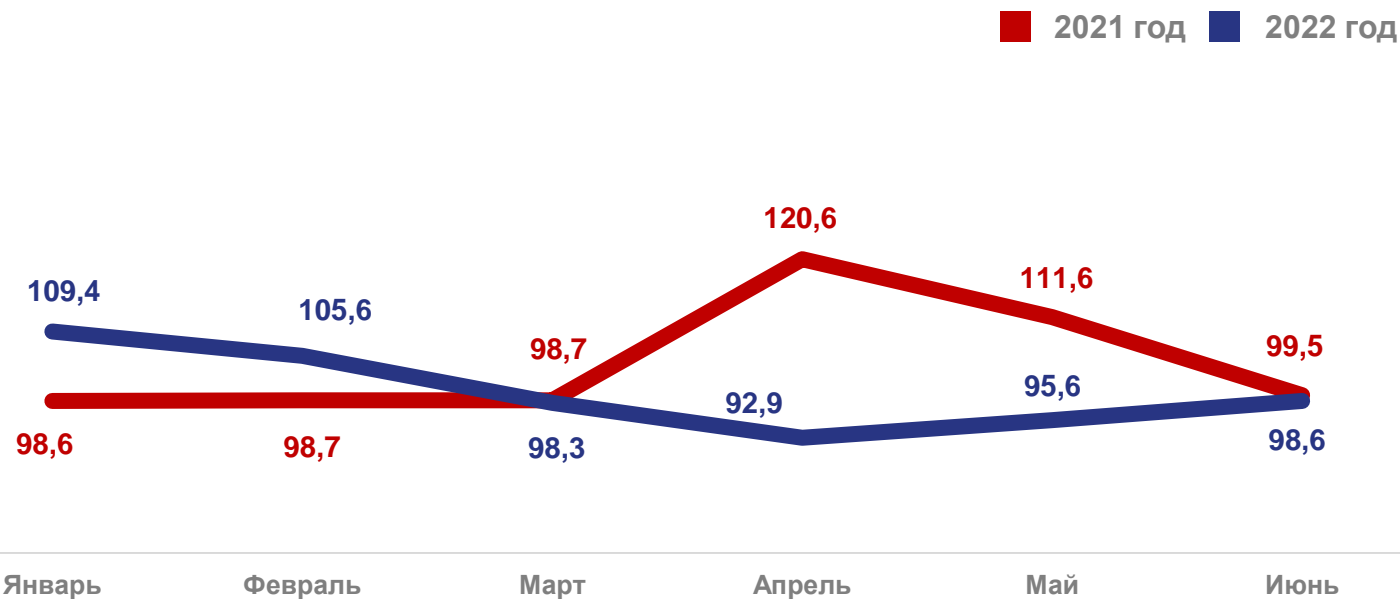
## 85,0

Оборот розничной торговли,  
млрд рублей



## 99,8

Индекс физического объема оборота  
розничной торговли,  
в % к соответствующему периоду  
предыдущего года






## ОБОРОТ РОЗНИЧНОЙ ТОРГОВЛИ ПИЩЕВЫМИ ПРОДУКТАМИ, ВКЛЮЧАЯ НАПИТКИ, И ТАБАЧНЫМИ ИЗДЕЛИЯМИ

в январе-июне 2022г.



# 41,0

Оборот розничной торговли пищевыми продуктами, включая напитки, и табачными изделиями, млрд рублей

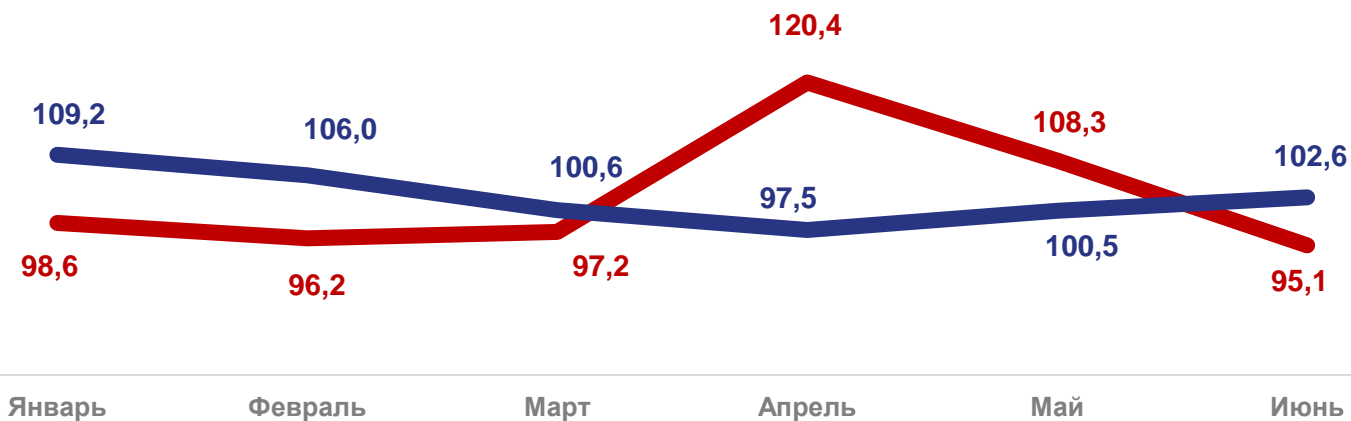


■ 2021 год ■ 2022 год



# 102,5

Индекс физического объема оборота розничной торговли пищевыми продуктами, включая напитки, и табачными изделиями, в % к соответствующему периоду предыдущего года





## ОБОРОТ РОЗНИЧНОЙ ТОРГОВЛИ НЕПРОДОВОЛЬСТВЕННЫМИ ТОВАРАМИ

в январе-июне 2022г.



# 44,0

Оборот розничной торговли непродовольственными товарами, млрд рублей



# 97,2

Индекс физического объема оборота розничной торговли непродовольственными товарами, в % к соответствующему периоду предыдущего года

